

# Moodle Keimgasse 2018/19

Diese Plattform erfordert einen **Benutzerzugang 2018/19**.

Kurse und Inhalte aus der Instanz 2017/18 können übernommen werden ([mehr](#)).

[Zur Moodleplattform 2018/19](#)

**Für Schüler/innen:** Der Anmeldename besteht aus dem ersten Buchstaben des Nachnamens, dem ersten Buchstaben des Vornamens gefolgt vom Geburtsdatum (6-stellig).

Beispiel: Müller Thomas, geb. am 17.12.2001 hätte als Anmeldename: MT171201

**Für Lehrer/innen:** Der Anmeldename besteht aus dem Supplierplankürzel.

Beispiel: Wurzer Christian hätte als Anmeldename Wurch

Das Kennwort ist jenes aus dem Schulnetz (mit dem du dich auf den Computern in der Schule anmeldest).

Klicke auf Login.

Bei Problemen kannst du beim Kustos für Informatik (Wurzer C. und Karanitsch) Hilfe erhalten.

## LOGIN

Anmeldename

Kennwort

Anmeldenamen merken

Login

[Kennwort vergessen?](#)

## NAVIGATION

[Startseite](#)

[Ankündigungen](#)

[Kurse](#)

Learning Content Management System des BG und BRG Mödling Keimgasse Service und Management:  
MMag. Christian Wurzer

## KURSBEREICHE

- [Unterricht](#)
- [Schuladministration, Sekretariat, Schulnetzwerk](#)
- [Fachgruppen und Lehrerzimmer](#)
- [Alle Kurse ...](#)

## Kursbereiche

▶ [Alles aufklappen](#)

▶ [Unterricht](#)

▶ [Schuladministration, Sekretariat, Schulnetzwerk](#)

▶ [Fachgruppen und Lehrerzimmer](#)

[Thema anzeigen \(0 Antworten\)](#)



# Christian WURZER

Dashboard > Einstellungen > Nutzerkonto > Profil bearbeiten

**NAVIGATION**

- Dashboard
- Startseite
- Website
- Kurse

**EINSTELLUNGEN**

- Website-Administration

## Christian WURZER

Alles aufklappen

### Allgemeines

Vorname Christian

Nachname WURZER

E-Mail-Adresse \* christian.wurzer

E-Mail-Adresse anzeigen E-Mail-Adresse für Kur

Stadt Mödling

Land auswählen Österreich

Zeitzone Serverzeitzone (Europa/Wien)

Beschreibung

Absatz B I [List Icons] [Link Icon] [Image Icon] [Video Icon] [Attachment Icon]

Bei der erstmaligen Anmeldung musst du zunächst einige Daten ausfüllen. Ganz wichtig ist, dass du eine gültige E-Mail-Adresse angibst, da an diese eine "Freischaltenachricht" versendet wird. Diese Nachricht landet manchmal im SPAM-Ordner.





Format: p

▼ Nutzerbild

**Aktuelles Bild** Keine

Ein Profilbild kann nur hinzugefügt werden, wenn alle benötigten Informationen einmal gespeichert wurden. ✕

▶ Zusätzliche Namen

▶ Persönliche Interessen

▶ Optionale Einträge

**Profil aktualisieren** Abbrechen





# Christian WURZER

[Dashboard](#) ▶ [Einstellungen](#) ▶ [Nutzerkonto](#) ▶ [Profil bearbeiten](#)

**NAVIGATION**

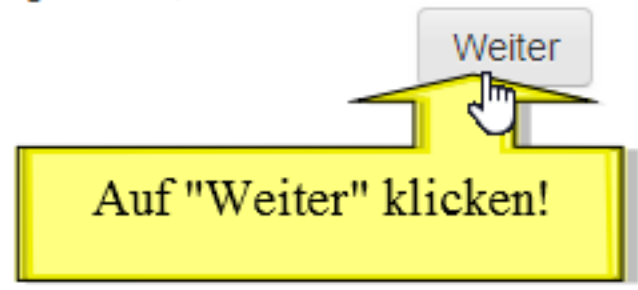
- [Dashboard](#)
- [Startseite](#)
- ▶ [Website](#)
- ▶ [Kurse](#)

**EINSTELLUNGEN**

- ▶ [Website-Administration](#)

## Christian WURZER


Du möchtest deine E-Mail-Adresse von nach christian.wurzer@keimgasse.at ändern. Aus Sicherheitsgründen wird eine Nachricht an deine neue E-Mail-Adresse gesendet. Deine E-Mail-Adresse wird erst geändert, wenn du die in der Nachricht enthaltene URL aufrufst und damit die Änderung bestätigst.



Allen antworten | Löschen | Junk-E-Mail | ...

## Bestätigung der E-Mail-Änderung bei Moodle Keimgasse 2018/19

 Moodle  
Heute, 11:03  
Wurzer Christian

 Allen antworten | ...

Posteingang

Guten Tag Christian WURZER,

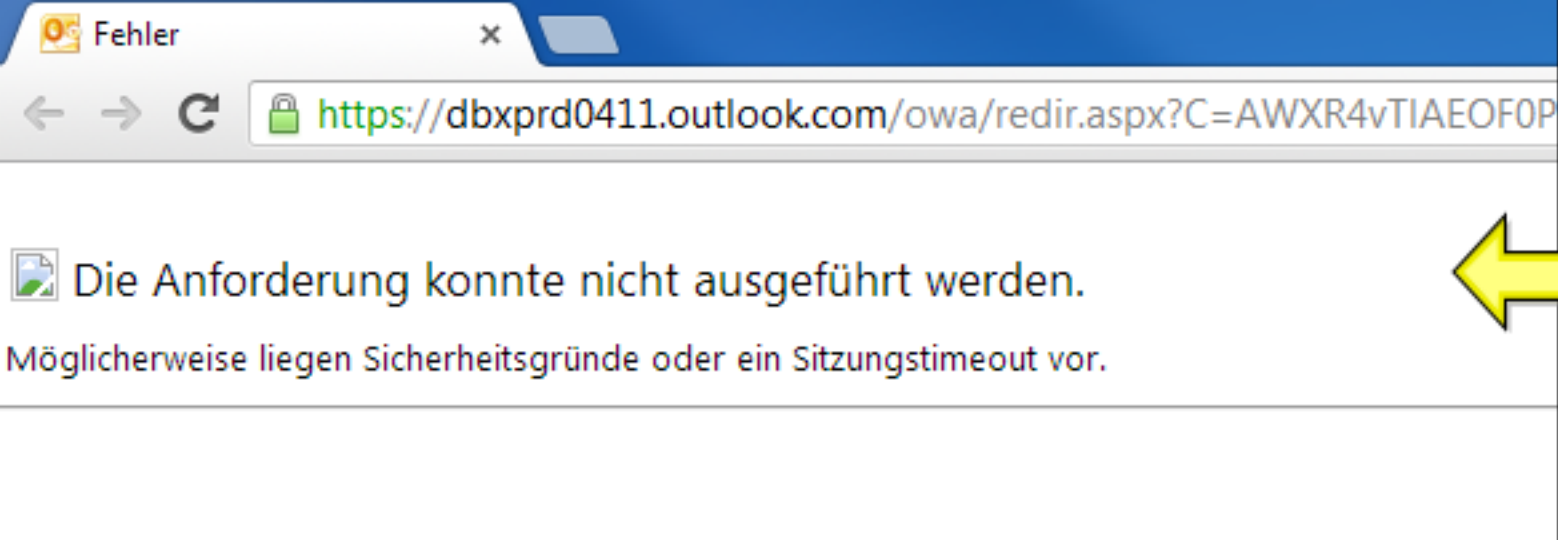
Sie möchten die E-Mail-Adresse für Ihr Nutzerkonto auf Moodle Keimgasse 2018/19 ändern. Bitte öffnen Sie die folgende URL in Ihrem Browser, um die Änderung zu bestätigen.

**Im E-Mail auf den Link klicken!**

Wenn Sie Fragen haben, kontaktieren Sie den Support.

<https://www.keimgasse.at/moodle2018/user/emailupdate.php?key=AeScD012nnL8NIOHr3DE&id=108>

Ihr E-Learning-Team



Sollte eine Fehlermeldung auftauchen, dann einfach den Link aus der E-Mail in die Zwischenablage kopieren, in einem neuen Fenster einfügen und enter drücken!



# Christian WURZER

Dashboard > Einstellungen > Nutzerkonto > Profil bearbeiten

**NAVIGATION**

- Dashboard
- Startseite
- Website
- Kurse

**EINSTELLUNGEN**

- Website-Administration

Die E-Mail-Adresse von Christian WURZER wurde erfolgreich aktualisiert: christian.wurzer@keimgasse.at

## Christian WURZER

Alles aufklappen

### Allgemeines

Vorname Christian

Nachname WURZER

E-Mail-Adresse \* christian.wurzer@keimgasse.at

E-Mail-Adresse anzeigen E-Mail-Adresse für Kursteilnehmer/innen anzeigen

Stadt Mödling

Land auswählen Österreich

Zeitzone Serverzeitzone (Europa/Wien)

Beschreibung

Rich text editor toolbar: Absatz, Bold (B), Italic (I), Bulleted list, Numbered list, Link, Unlink, Image, Video, Attachment

Format: p

▼ Nutzerbild

Aktuelles Bild Keine

Ein Profilbild kann nur hinzugefügt werden, wenn alle benötigten Informationen einmal gespeichert wurden.

▶ Zusätzliche Namen

▶ Persönliche Interessen

▶ Optionale Ein

Nun noch das Profil aktualisieren!

Profil aktualisieren Abbrechen





# Christian WURZER

Dashboard > Einstellungen

## NAVIGATION

- Dashboard
- Startseite
- Website
- Kurse

Jetzt ist die Registrierung abgeschlossen und man kann mit Moodle arbeiten!

## EINSTELLUNGEN

- Website-Administration

## Einstellungen

- Sprache wählen
- Foren einstellen
- Texteditor wählen
- Kurseinstellungen
- Kalendereinstellungen
- Mitteilungen
- Systemmitteilungen

## Blogs

- Blögeinstellungen
- Externe Blogs
- Externen Blog registrieren

## Auszeichnungen

- Auszeichnungen verwalten
- Auszeichnungen konfigurieren
- Backpack konfigurieren

# Moodle Keimgasse 2018/19

Diese Plattform erfordert einen **Benutzerzugang für das Schuljahr 2018/19**.

Kurse und Inhalte aus der alten Moodle-Instanz 2017/18 können in die neue Plattform übernommen werden ([> Anleitung](#)).

[Zur Moodleplattform 2017/18](#)

**NAVIGATION**

- Dashboard
- Startseite**
- Website
- Kurse

**EINSTELLUNGEN**

- Website-Administration

## Ankündigungen

[Ich möchte das Forum abonnieren](#)

**Erste Anmeldung - Kursverwaltung - Zertifikat**  
 von Admin Nutzer - Thursday, 23. August 2018, 16:48

- Um in der Schule problemlos im Internet surfen zu können, sollte man [dieses Zertifikat](#) herunterladen und installieren. [Installationsanleitung](#) BEACHTEN!
- Bei der ersten Anmeldung in Moodle muss man eine Registrierung durchlaufen. [Hier gibt es eine Anleitung dazu \(PDF - 0,6 MB\)](#)
- Wie kann ein neuer Kurs - optional mit Zugangsschlüssel - erstellt werden? => [Anleitung \(PDF - 0,8 MB\)](#)
- Eine ausführliche Anleitung für das Sichern und Wiederherstellen von alten Kursen findet man [hier \(pdf - 2,3 MB\)](#)!
- Bei Fragen bitte an Christian Wurzer wenden.

[Dauerlink](#)  
 Thema anzeigen (0 Antworten)

Learning Content Management System des BG und BRG Mödling Keimgasse Service und Management:  
 MMag. Christian Wurzer

**KURSBEREICHE**

- Unterricht
- Schuladministration, Sekretariat, Schulnetzwerk
- Fachgruppen und Lehrerzimmer

[Alle Kurse ...](#)

## Kursbereiche

[▶ Alles aufklappen](#)

- ▶ **Unterricht**
- ▶ **Schuladministration, Sekretariat, Schulnetzwerk** (2)
- ▶ **Fachgruppen und Lehrerzimmer** (1)