

Moodle Keimgasse 2018/19


Diese Plattform erfordert einen **Benutzerzugang für das Schuljahr 2018/19**.

Kurse und Inhalte aus der alten Moodle-Instanz 2017/18 können in die neue Plattform übernommen werden ([> Anleitung](#)).

[Zur Moodleplattform 2017/18](#)

Ankündigungen

[Ich möchte das Forum abonnieren](#)

 **Erste Anmeldung - Kursverwaltung - Zertifikat**
von Admin Nutzer - Thursday, 23. August 2018, 16:48

- Um in der Schule problemlos im Internet surfen zu können, sollte man [dieses Zertifikat](#) herunterladen und installieren. [Installationsanleitung](#) BEACHTEN!
- Bei der ersten Anmeldung in Moodle muss man eine Registrierung durchlaufen. [Hier gibt es eine Anleitung dazu \(PDF - 0,6 MB\)](#)!
- Wie kann ein neuer Kurs - optional mit Zugangsschlüssel - erstellt werden? => [Anleitung \(PDF - 0,8 MB\)](#)
- Eine ausführliche Anleitung für das Sichern und Wiederherstellen von alten Kursen findet man [hier \(pdf - 2,3 MB\)](#)!
- Bei Fragen bitte an Christian Wurzer wenden.



[Dauerlink](#)
[Thema anzeigen \(0 Antworten\)](#)

Learning Content Management System des BG und BRG Mödling Keimgasse Service und Management:
MMag. Christian Wurzer

NAVIGATION

- Dashboard
- Startseite**
- ▶ Website
- ▶ Kurse

KURSBEREICHE

-  [Unterricht](#)
-  [Schuladministration, Sekretariat, Schulnetzwerk](#)
-  [Fachgruppen und Lehrerzimmer](#)

[Alle Kurse ...](#)

EINSTELL

- ▶ Website-

Zunächst den Kursbereich auswählen in dem der Kurs erstellt werden soll. Dies ist fast immer der Kursbereich "Unterricht"!

Bereiche

▶ [Alles aufklappen](#)

- ▶ **Unterricht**
- ▶ **Schuladministration, Sekretariat, Schulnetzwerk** (2)
- ▶ **Fachgruppen und Lehrerzimmer** (1)

Moodle Keimgasse 2018/19

Dashboard ► Kurse ► Unterricht

Kurse verwalten

NAVIGATION

- Dashboard
- Startseite
- Website
- Kurse**
 - Unterricht**
 - Schuladministration, Sekretariat, Schulnetzwerk
 - Fachgruppen und Lehrerzimmer

EINSTELLUNGEN

- Kursbereich: Unterricht**
 - Kursbereich verwalten
 - Kompetenzrahmen
- Website-Administration

Kursbereiche: Unterricht

Kurse suchen: Start

Neuen Kurs anlegen

Auf "Neuen Kurs anlegen" klicken

Moodle Keimgasse 2018/19

Dashboard > Website-Administration > Kurse > Kurse und Kursbereiche verwalten > Neuen Kurs anlegen

NAVIGATION

- Dashboard
- Startseite
- Website
- Kurse

EINSTELLUNGEN

- Kursbereich: Unterricht
 - Kursbereich verwalten
 - Kompetenzrahmen
- Website-Administration
 - Kurse
 - Kurse und Kursbereiche verwalten**

Neuen Kurs anlegen

Alles aufklappen

Allgemeines

Vollständiger Kursname *

Kurzer Kursname *

Kursbereich

Kurssichtbarkeit

Kursbeginn

Kursende Aktivieren

Kurs-ID

Kursnamen eintragen - alles andere kann man durchaus so belassen!
Dieser Name ist immer Teil der Sicherungsdatei!

Beschreibung

Kursbeschreibung

Absatz **B** **I**



Bewegen Sie Dateien in dieses Feld (Drag-and-drop)

Akzeptierte Dateitypen:

Bilddatei (GIF) .gif
Bilddatei (JPEG) .jpg
Bilddatei (PNG) .png

▶ Kursformat

▶ Darstellung

▶ Dateien und Uploads

▶ Abschlussverfolgung

▶ Gruppen

▶ Umbenennen der Rolle 

▶ Schlagwörter

Sichern und zurück

Speichern und anzeigen

Abbrechen

17_18_Mathematik_5M

Dashboard ► Meine Kurse ► 17_18_M_3M

Bearbeiten einschalten

NAVIGATION

- Dashboard
- Startseite
- Website
- Meine Kurse
 - 17_18_M_3M**
 - Teilnehmer/Innen
 - Auszeichnungen
 - Kompetenzen
 - Bewertungen
 - Allgemeines
 - Thema 1
 - Thema 2
 - Thema 3
 - Thema 4

Ankündigungen

Der Kurs ist nun erstellt!

Wenn man möchte, so kann man einen Zugangsschlüssel festlegen. Wer den Kurs betreten möchte, muss diesen Zugangsschlüssel kennen!

Dies macht man so...

Thema 4

EINSTELLUNGEN

- Kurs-Administration
 - Einstellungen
 - Bearbeiten einschalten
 - Kursabschluss
 - Nutzer/innen
- Filter
- Berichte
- Setup für Bewertungen
- Auszeichnungen

17_18_Mathematik_5M

Dashboard ► Meine Kurse ► 17_18_M_3M

Bearbeiten einschalten

NAVIGATION

- Dashboard
- Startseite
- Website
- Meine Kurse
 - 17_18_M_3M**
 - Teilnehmer/innen
 - Auszeichnungen
 - Kompetenzen
 - Bewertungen
 - Allgemeines
 - Thema 1
 - Thema 2
 - Thema 3
 - Thema 4

Ankündigungen

Thema 1

Thema 2

Thema 3

Thema 4

EINSTELLUNGEN

- Kurs-Administration
 - Einstellungen
 - Bearbeiten einschalten
 - Kursabschluss
 - Nutzer/innen**
 - Eingeschriebene Nutzer/innen
 - Einschreibemethoden
 - Gruppen
 - Rechte ändern

Auf Einschreibemethoden klicken!

17_18_Mathematik_5M

Dashboard ▶ Meine Kurse ▶ 17_18_M_3M ▶ Nutzer/innen ▶ Einschreibemethoden

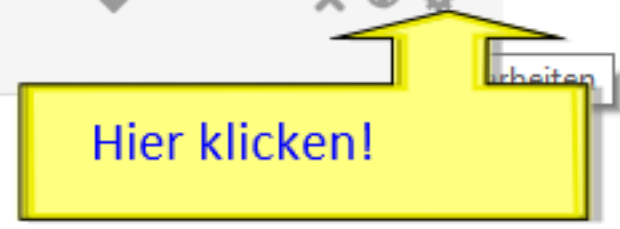
NAVIGATION

- Dashboard
- Startseite
- Website
- Meine Kurse
 - 17_18_M_3M**
 - Teilnehmer/innen
 - Auszeichnungen
 - Kompetenzen
 - Bewertungen
 - Allgemeines
 - Thema 1
 - Thema 2
 - Thema 3
 - Thema 4

Einschreibemethoden

Name	Nutzer/innen	Aufwärts/Abwärts	Bearbeiten
Selbsteinschreibung (Teilnehmer/in)	0	↓	✕ 👁 ⚙
Manuelle Einschreibung	1		

Methode hinzufügen



EINSTELLUNGEN

- Kurs-Administration
 - Einstellungen
 - Bearbeiten einschalten
 - Kursabschluss
 - Nutzer/innen
 - Eingeschriebene Nutzer/innen
 - Einschreibemethoden**
 - Selbsteinschreibung (Teilnehmer/in)

17_18_Mathematik_5M

Dashboard ► Meine Kurse ► 17_18_M_3M ► Nutzer/innen ► Einschreibemethoden ► **Selbsteinschreibung (Teilnehmer/in)**

NAVIGATION

- Dashboard
- Startseite
- Website
- Meine Kurse
 - 17_18_M_3M**
 - Teilnehmer/innen
 - Auszeichnungen
 - Kompetenzen
 - Bewertungen
 - Allgemeines
 - Thema 1
 - Thema 2
 - Thema 3
 - Thema 4

EINSTELLUNGEN

- Kurs-Administration
 - Einstellungen
 - Bearbeiten einschalten
 - Kursabschluss
- Nutzer/innen
 - Eingeschriebene Nutzer/innen
 - Einschreibemethoden
 - Selbsteinschreibung (Teilnehmer/in)**

Selbsteinschreibung

▼ Selbsteinschreibung

Eigene Bezeichnung vergeben	<input type="text"/>
Existierende Einschreibungen erlauben	Ja ▼
Selbsteinschreibung erlauben	Ja ▼
Einschreibeschlüssel	Anklicken zur Texteingabe
Einschreibeschlüssel für Gruppen	Nein ▼
Rolle im Kurs	Teilnehmer/in ▼
Teilnahmedauer	0 Tage <input type="checkbox"/> Aktivieren
Benachrichtigung bevor Teilnahme endet	Nein ▼
Benachrichtigungsgrenze	1 Tage ▼

17_18_Mathematik_5M

Dashboard > Meine Kurse > 17_18_M_3M > Nutzer/innen > Einschreibemethoden > Selbstbeschreibung (Teilnehmer/in)

NAVIGATION

- Dashboard
- Startseite
- Website
- Meine Kurse
 - 17_18_M_3M
 - Teilnehmer/innen
 - Auszeichnungen
 - Kompetenzen
 - Bewertungen
 - Allgemeines
 - Thema 1
 - Thema 2
 - Thema 3
 - Thema 4

EINSTELLUNGEN

- Kurs-Administration
 - Einstellungen
 - Bearbeiten einschalten
 - Kursabschluss
- Nutzer/innen
 - Eingeschriebene Nutzer/innen
 - Einschreibemethoden
 - Selbsteinschreibung (Teilnehmer/in)**

Selbsteinschreibung

Selbsteinschreibung

Eigene Bezeichnung vergeben	<input type="text"/>
Existierende Einschreibungen erlauben	Ja ▾
Selbsteinschreibung erlauben	Ja ▾
Einschreibeschlüssel
Einschreibeschlüssel für Gruppen	Nein ▾
Rolle im Kurs	Teilnehmer/in ▾
Teilnahmedauer	0 Tage <input type="checkbox"/> Aktivieren
Benachrichtigung bevor Teilnahme endet	Nein ▾
Benachrichtigungsgrenze	1 Tage ▾



Den Zugangsschlüssel eintragen!

- ▼ Kurs-Administration
 - Einstellungen
 - Bearbeiten einschalten
 - Kursabschluss
 - ▼ Nutzer/innen
 - Eingeschriebene Nutzer/innen
 - ▼ Einschreibemethoden
 - Selbsteinschreibung (Teilnehmer/in)**
 - Gruppen
 - Rechte ändern
 - Weitere Nutzer/innen
 - Filter
 - Berichte
 - Setup für Bewertungen
 - Auszeichnungen
 - Sicherung
 - Wiederherstellen
 - Import
 - Zurücksetzen
 - Fragensammlung
- Website-Administration

Teilnahmedauer ? 0 Tage Aktivieren

Benachrichtigung bevor Teilnahme endet ? Nein

Benachrichtigungsgrenze ? 1 Tage

Einschreibungsbeginn ? 24 August 2018 11 14 Aktivieren

Einschreibungsende ? 24 August 2018 11 14 Aktivieren

Inaktive abmelden ? Nie

Einschreibungen (max.) ? 0

Begrüßungstext versenden ? Vom Kurskontakt

Begrüßungstext ?

... und speichern!

Soll Google Chrome Ihr Passwort für diese Website aktualisieren?

Nutzername

Passwort

17_18_Mathematik_5M

Dashboard ▶ Meine Kurse ▶ 17_18_M_3M ▶ Nutzer/innen ▶ Einschreibemethoden

NAVIGATION

- Dashboard
- Startseite
- Website
- Meine Kurse
 - 17_18_M_3M**
 - Teilnehmer/innen
 - Auszeichnungen
 - Kompetenzen
 - Bewertungen
 - Allgemeines
 - Thema 1
 - Thema 2
 - Thema 3
 - Thema 4

Einschreibemethoden

Name	Nutzer/innen	Aufwärts/Abwärts	Bearbeiten
Selbsteinschreibung (Teilnehmer/in)	0	↓	✕ 👁 ⚙
Manuelle Einschreibung	1	↑	👤 ⚙

Methode hinzufügen

EINSTELLUNGEN

- Kurs-Administration
 - Einstellungen
 - Bearbeiten einschalten
 - Kursabschluss
 - Nutzer/innen
 - Eingeschriebene Nutzer/innen
 - Einschreibemethoden**
 - Selbsteinschreibung (Teilnehmer/in)

17_18_Mathematik_5M

Dashboard ▶ Meine Kurse ▶ 17_18_M_3M ▶ Nutzer/innen ▶ Einschreibemethoden

NAVIGATION

- Dashboard
- Startseite
- Website
- Meine Kurse
 - 17_18_M_3M**
 - Teilnehmer/innen
 - Auszeichnungen
 - Kompetenzen
 - Bewertungen
 - Allgemeines
 - Thema 1
 - Thema 2
 - Thema 3
 - Thema 4

Einschreibemethoden

Name	Nutzer/innen	Aufwärts/Abwärts	Bearbeiten
Selbsteinschreibung (Teilnehmer/in)	0	↓	✕ 👁 ⚙
Manuelle Einschreibung	1	↑	👤 ⚙

Methode hinzufügen

EINSTELLUNGEN

- Kurs-Administration
 - Einstellungen
 - Bearbeiten einschalten
 - Kursabschluss
 - Nutzer/innen
 - Eingeschriebene Nutzer/innen
 - Einschreibemethoden**
 - Selbsteinschreibung (Teilnehmer/in)

Moodle Keimgasse 2018/19

Diese Plattform erfordert einen **Benutzerzugang für das Schuljahr 2018/19**.

Kurse und Inhalte aus der alten Moodle-Instanz 2017/18 können in die neue Plattform übernommen werden ([> Anleitung](#)).

[Zur Moodleplattform 2017/18](#)

NAVIGATION


- Dashboard
- Startseite**
- Website
- Meine Kurse
 - 17_18_M_3M

EINSTELLUNGEN

- Website-Administration

Ankündigungen

[Ich möchte das Forum abonnieren](#)

 **Erste Anmeldung - Kursverwaltung - Zertifikat**
von Admin Nutzer - Thursday, 23. August 2018, 16:48

- Um in der Schule problemlos im Internet surfen zu können, sollte man [dieses Zertifikat](#) herunterladen und installieren. [Installationsanleitung](#) BEACHTEN!
- Bei der ersten Anmeldung in Moodle muss man eine Registrierung durchlaufen. [Hier gibt es eine Anleitung dazu \(PDF - 0,6 MB\)](#)
- Wie kann ein neuer Kurs - optional mit Zugangsschlüssel - erstellt werden? => [Anleitung \(PDF - 0,8 MB\)](#)
- Eine ausführliche Anleitung für das Sichern und Wiederherstellen von alten Kursen findet man [hier \(pdf - 2,3 MB\)](#)!
- Bei Fragen bitte an Christian Wurzer wenden.

[Dauerlink](#)
[Thema anzeigen \(0 Antworten\)](#)

Learning Content Management System des BG und BRG Mödling Keimgasse Service und Management:
MMag. Christian Wurzer

MEINE KURSE

-  [17_18_Mathematik_5M](#)
- [Alle Kurse ...](#)

Kursbereiche

[▶ Alles aufklappen](#)

- ▶ [Unterricht](#) (1)
- ▶ [Schuladministration, Sekretariat, Schulnetzwerk](#) (2)
- ▶ [Fachgruppen und Lehrerzimmer](#) (1)

Moodle Keimgasse 2018/19

Dashboard ► Kurse ► Unterricht

Kurse verwalten

NAVIGATION

- Dashboard
- Startseite
- Website
- Meine Kurse
 - 17_18_M_3M
- Kurse
 - Unterricht**
 - 17_18_M_3M
 - Schuladministration, Sekretariat, Schulnetzwerk
 - Fachgruppen und Lehrerzimmer

Kursbereiche: Unterricht

Kurse suchen: Start

17_18_Mathematik_5M

Trainer/in: Christian WURZER

Neu

Kurse mit Zugangsschlüssel erkennt man am "Tür-mit-Schlüssel-Symbol".



EINSTELLUNGEN

- Kursbereich: Unterricht
 - Kursbereich verwalten
 - Kompetenzrahmen
- Website-Administration

Moodle Keimgasse 2018/19

[Dashboard](#) ▶ [Kurse](#) ▶ [Unterricht](#)

[Kurse verwalten](#)

NAVIGATION  

- [Dashboard](#)
- [Startseite](#)
- ▶ [Website](#)
- ▼ [Meine Kurse](#)
 - ▶ [17_18_M_3M](#)
- ▼ [Kurse](#)
 - ▼ **Unterricht**
 - ▶ [17_18_M_3M](#)
 - ▶ [Schuladministration, Sekretariat, Schulnetzwerk](#)
 - ▶ [Fachgruppen und Lehrerzimmer](#)

Kursbereiche:

Kurse suchen:

 **[17_18_Mathematik_5M](#)**
Trainer/in: [Christian WURZER](#)

Möchten SchülerInnen einem Kurs beitreten, so klicken sie auf den jeweiligen Kurs und geben den von der Lehrerin/vom Lehrer genannten Kursschlüssel ein.

EINSTELLUNGEN  

- ▼ [Kursbereich: Unterricht](#)
 -  [Kursbereich verwalten](#)
 -  [Kompetenzrahmen](#)
- ▶ [Website-Administration](#)