

Moodle Keimgasse 2019/20

Dashboard / Startseite

Diese Plattform erfordert einen **Benutzerzugang für das Schuljahr 2019/20**.

Kurse und Inhalte aus der alten Moodle-Instanz 2018/19 können in die neue Plattform übernommen werden ([> Anleitung](#)).

[Zur Moodleplattform 2018/19](#)

Navigation

Zunächst den Kursbereich auswählen in dem der Kurs erstellt werden soll. Dies ist fast immer der Kursbereich "Unterricht"!

Einstellungen

> Website-Administration

Ankündigungen

[Ich möchte das Forum abonnieren](#)



Erste Anmeldung - Kursverwaltung - Zertifikat

von Admin User - Sunday, 21. July 2019, 09:14

- Um in der Schule problemlos im Internet surfen zu können, sollte man [dieses Zertifikat](#) herunterladen und installieren. [Installationsanleitung](#) beachten! Für Firefox gibt es eine eigene Anleitung [hier!](#)
- Bei der ersten Anmeldung in Moodle muss man eine Registrierung durchlaufen. [Hier gibt es eine Anleitung dazu \(PDF - 0,6 MB\)!](#)
- Wie kann ein neuer Kurs - optional mit Zugangsschlüssel - erstellt werden? => [Anleitung \(PDF - 0,8 MB\)](#)
- Eine ausführliche Anleitung für das Sichern und Wiederherstellen von alten Kursen findet man [hier \(pdf - 2,3 MB\)!](#)

[Dauerlink](#)

[Thema diskutieren \(0 Antworten\)](#)

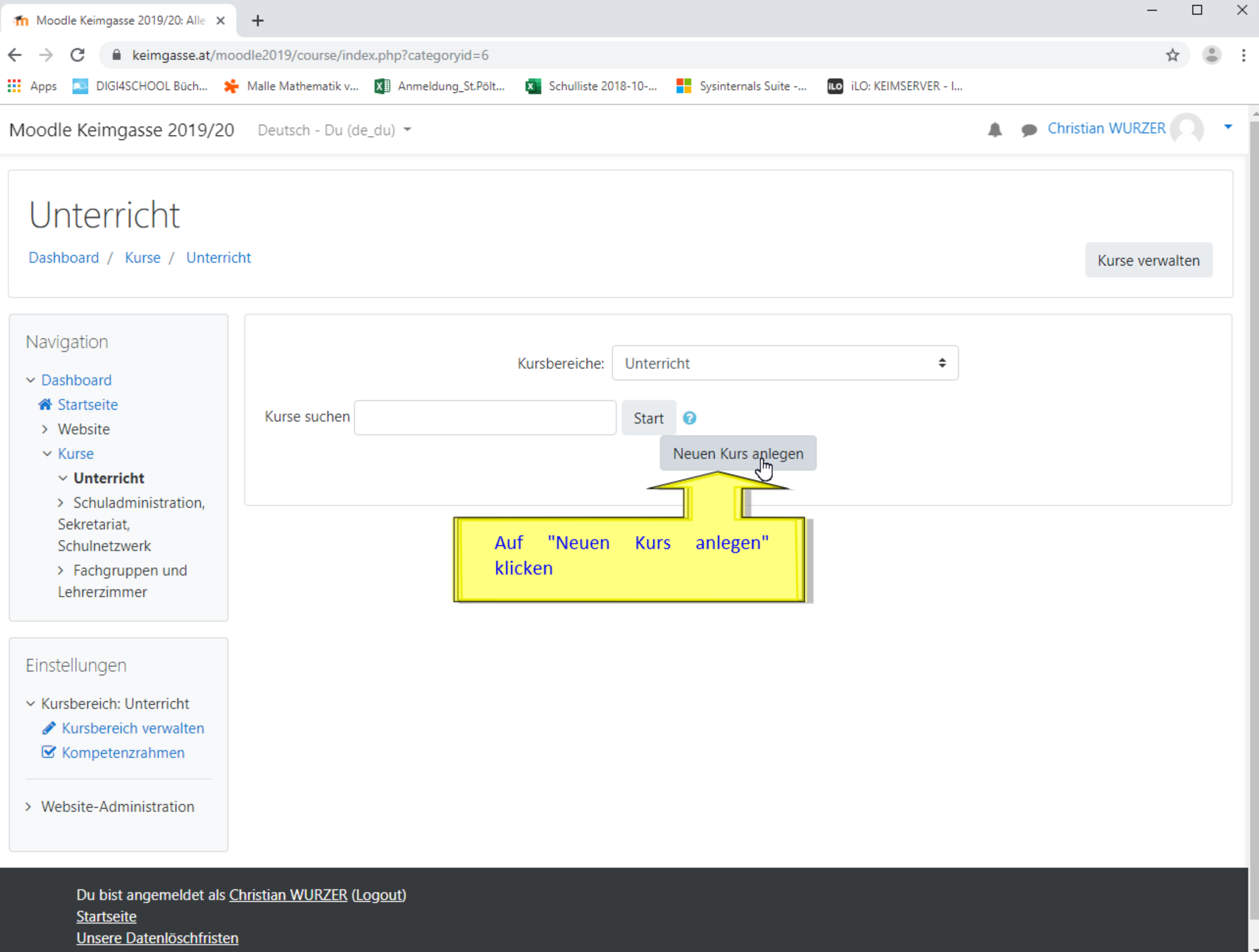
Learning Content Management System des BG und BRG Mödling Keimgasse
Service und Management: MMag. Christian Wurzer

Kursbereiche

- [Unterricht](#)
- [Schuladministration, Sekretariat, Schulnetzwerk](#)
- [Fachgruppen und Lehrerzimmer](#)
- [Alle Kurse ...](#)

[▶ Alles aufklappen](#)

- ▶ [Unterricht](#)
- ▶ [Schuladministration, Sekretariat, Schulnetzwerk](#)
- ▶ [Fachgruppen und Lehrerzimmer](#)



Unterricht

[Dashboard](#) / [Kurse](#) / [Unterricht](#)

Kurse verwalten

Navigation

- Dashboard
- Startseite
- Website
- Kurse
 - Unterricht**
 - Schuladministration, Sekretariat, Schulnetzwerk
 - Fachgruppen und Lehrerzimmer

Einstellungen

- Kursbereich: Unterricht
 - Kursbereich verwalten
 - Kompetenzrahmen
- Website-Administration

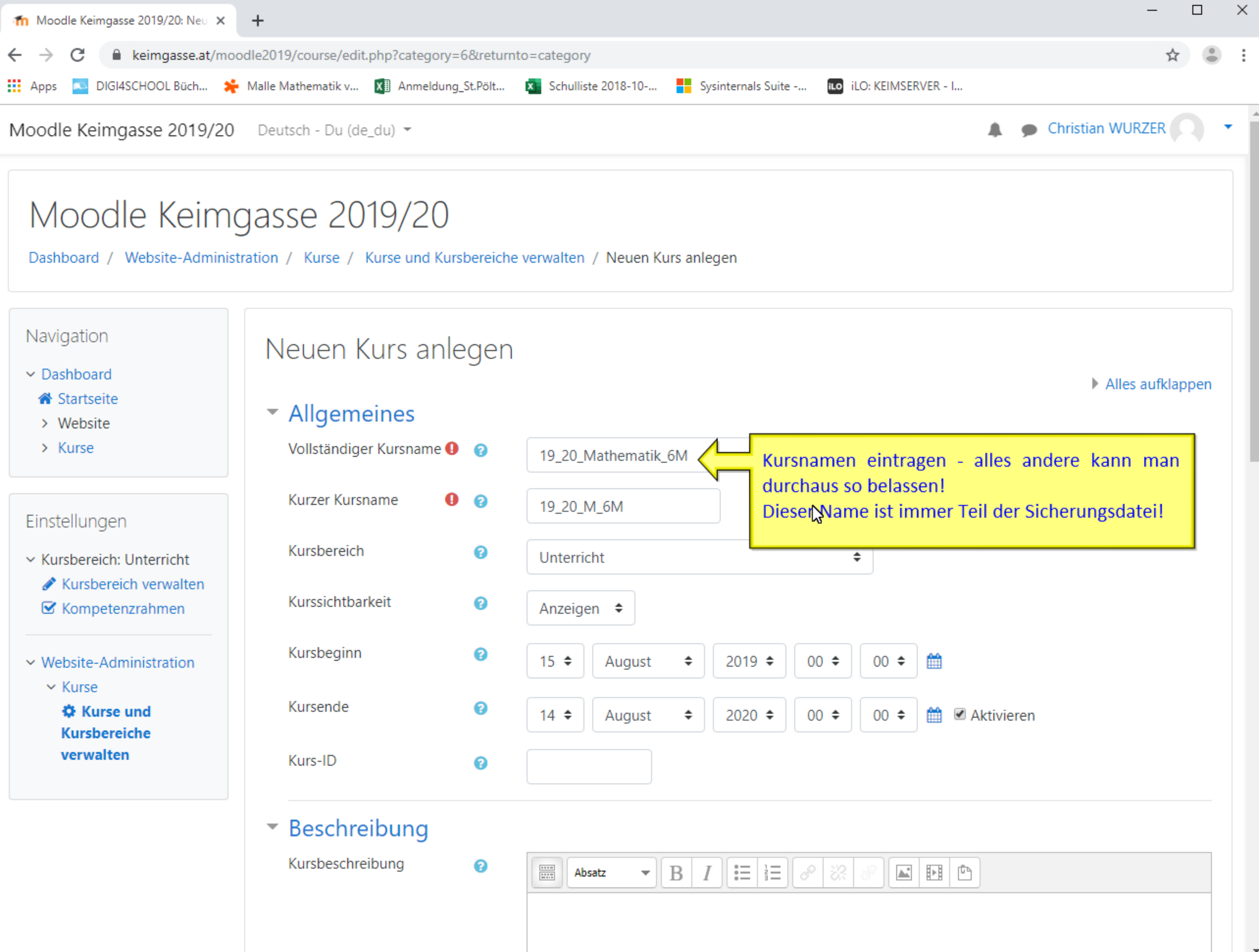
Kursbereiche: Unterricht

Kurse suchen

Start ?

Neuen Kurs anlegen

Auf "Neuen Kurs anlegen" klicken



Moodle Keimgasse 2019/20

Dashboard / Website-Administration / Kurse / Kurse und Kursbereiche verwalten / Neuen Kurs anlegen

Navigation

- Dashboard
- Startseite
- Website
- Kurse

Einstellungen

- Kursbereich: Unterricht
 - Kursbereich verwalten
 - Kompetenzrahmen

Website-Administration

- Kurse
 - Kurse und Kursbereiche verwalten**

Neuen Kurs anlegen

Alles aufklappen

Allgemeines

Vollständiger Kursname ! ?

Kurzer Kursname ! ?

Kursbereich ?

Kurssichtbarkeit ?

Kursbeginn ?

Kursende ? Aktivieren

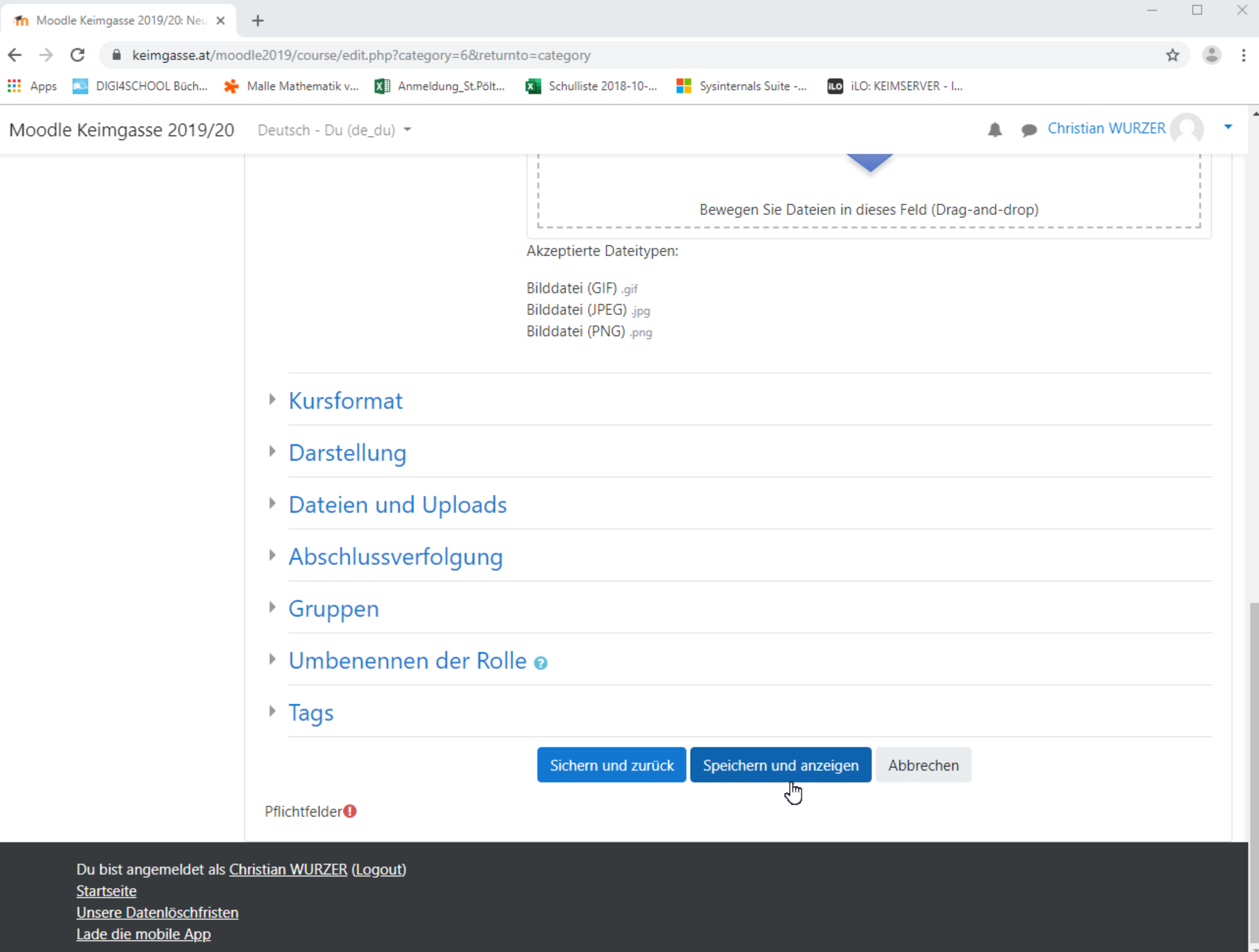
Kurs-ID ?

Kursnamen eintragen - alles andere kann man durchaus so belassen!
Dieser Name ist immer Teil der Sicherungsdatei!

Beschreibung

Kursbeschreibung ?

Absatz **B** *I*



Bewegen Sie Dateien in dieses Feld (Drag-and-drop)

Akzeptierte Dateitypen:

- Bilddatei (GIF) .gif
- Bilddatei (JPEG) .jpg
- Bilddatei (PNG) .png

- ▶ [Kursformat](#)
- ▶ [Darstellung](#)
- ▶ [Dateien und Uploads](#)
- ▶ [Abschlussverfolgung](#)
- ▶ [Gruppen](#)
- ▶ [Umbenennen der Rolle](#) ?
- ▶ [Tags](#)

Sichern und zurück

Speichern und anzeigen

Abbrechen

Pflichtfelder !

Du bist angemeldet als [Christian WURZER](#) (Logout)

[Startseite](#)

[Unsere Datenlöschfristen](#)

[Lade die mobile App](#)

Kurs: 19_20_Mathematik_6M x +

← → ↻ keimgasse.at/moodle2019/course/view.php?id=3 ☆ 👤 ⋮

Apps DIGI4SCHOOL Büch... Malle Mathematik v... Anmeldung_St.Pölt... Schulliste 2018-10-... Sysinternals Suite -... iLO: KEIMSERVER - I...

Moodle Keimgasse 2019/20 Deutsch - Du (de_du) 🔔 💬 Christian WURZER 👤

19_20_Mathematik_6M

Dashboard / Meine Kurse / 19_20_M_6M Bearbeiten einschalten

Navigation

- Dashboard
 - Startseite
 - Website
- Meine Kurse
 - 19_20_M_6M** ←
 - Teilnehmer/innen
 - Badges
 - Kompetenzen
 - Bewertungen
 - Allgemeines
 - Thema 1
 - Thema 2
 - Thema 3
 - Thema 4

Einstellungen

- Kurs-Administration
 - Einstellungen
 - Bearbeiten einschalten
 - Kursabschluss
 - Nutzer/innen
 - Filter

Ankündigungen

Der Kurs ist nun erstellt!

Wenn man möchte, so kann man einen Zugangsschlüssel festlegen. Wer den Kurs betreten möchte, muss diesen Zugangsschlüssel kennen!

Dies macht man so...

Thema 4

Kurs: 19_20_Mathematik_6M x +

← → ↻ keimgasse.at/moodle2019/course/view.php?id=3 ☆ 👤 ⋮

Apps DIGI4SCHOOL Büch... Malle Mathematik v... Anmeldung_St.Pölt... Schulliste 2018-10-... Sysinternals Suite -... iLO: KEIMSERVER - I...

Moodle Keimgasse 2019/20 Deutsch - Du (de_du) 🔻

🔔 👤 Christian WURZER

- Dashboard
 - Startseite
 - Website
 - Meine Kurse
 - 19_20_M_6M**
 - Teilnehmer/innen
 - Badges
 - Kompetenzen
 - Bewertungen
 - Allgemeines
 - Thema 1
 - Thema 2
 - Thema 3
 - Thema 4

- Einstellungen
- Kurs-Administration
 - Einstellungen
 - Bearbeiten einschalten
 - Kursabschluss
 - Nutzer/innen**
 - Eingeschriebene Nutzer/innen
 - > Einschreibemethoden
 - Gruppen
 - Rechte ändern
 - Weitere Nutzer/innen
 - Filter

Ankündigungen

Thema 1

Thema 2

Thema 3

Thema 4

Auf Einschreibemethoden klicken!

https://www.keimgasse.at/moodle2019/enrol/instances.php?id=3

Einschreibemethoden x +

keimgasse.at/moodle2019/enrol/instances.php?id=3




Apps DIGI4SCHOOL Büch... Malle Mathematik v... Anmeldung_St.Pölt... Schulliste 2018-10-... Sysinternals Suite -... iLO: KEIMSERVER - I...

Moodle Keimgasse 2019/20 Deutsch - Du (de_du) Christian WURZER

19_20_Mathematik_6M

Dashboard / Meine Kurse / 19_20_M_6M / Nutzer/innen / Einschreibemethoden

Einschreibemethoden

Name	Nutzer/innen	Aufwärts/Abwärts	Bearbeiten
Selbsteinschreibung (Teilnehmer/in)	0	↓	  
Manuelle Einschreibung	1	↑	

Methode hinzufügen

Hier klicken!

Navigation

- Dashboard
- Startseite
- Website
- Meine Kurse
 - 19_20_M_6M
 - Teilnehmer/innen
 - Badges
 - Kompetenzen
 - Bewertungen
 - Allgemeines
 - Thema 1
 - Thema 2
 - Thema 3
 - Thema 4

Einstellungen

- Kurs-Administration
 - Einstellungen
 - Bearbeiten einschalten
 - Kursabschluss
 - Nutzer/innen
 - Eingeschriebene



Selbsteinschreibung x + keimgasse.at/moodle2019/enrol/editinstance.php?courseid=3&id=3&type=self

Moodle Keimgasse 2019/20 Deutsch - Du (de_du) Christian WURZER

19_20_Mathematik_6M

Dashboard / Meine Kurse / 19_20_M_6M / Nutzer/innen / Einschreibemethoden / Selbstbeschreibung (Teilnehmer/in)

Selbsteinschreibung

- Selbsteinschreibung**
 - Eigene Bezeichnung vergeben
 - Existierende Einschreibungen erlauben
 - Selbsteinschreibung erlauben
 - Einschreibeschlüssel [Anklicken zur Texteingabe](#)  
 - Einschreibeschlüssel für Gruppen
 - Rolle im Kurs
 - Teilnahmedauer Aktivieren
 - Benachrichtigung bevor Teilnahme endet
 - Benachrichtigungsgrenze
 - Einschreibungsbeginn Aktivieren

Navigation: Dashboard, Startseite, Website, Meine Kurse, 19_20_M_6M, Teilnehmer/innen, Badges, Kompetenzen, Bewertungen, Themen 1-4.

Einstellungen: Kurs-Administration, Einstellungen, Bearbeiten einschalten, Kursabschluss, Nutzer/innen, Eingeschriebene.

19_20_Mathematik_6M


Dashboard / Meine Kurse / 19_20_M_6M / Nutzer/innen / Einschreibemethoden / Selbstbeschreibung (Teilnehmer/in)

- Navigation
 - Dashboard
 - Startseite
 - Website
 - Meine Kurse
 - 19_20_M_6M**
 - Teilnehmer/innen
 - Badges
 - Kompetenzen
 - Bewertungen
 - Allgemeines
 - Thema 1
 - Thema 2
 - Thema 3
 - Thema 4

- Einstellungen
 - Kurs-Administration
 - Einstellungen
 - Bearbeiten einschalten
 - Kursabschluss
 - Nutzer/innen
 - Eingeschriebene

Selbsteinschreibung

Selbsteinschreibung

Eigene Bezeichnung vergeben	wurch
Existierende Einschreibungen erlauben	Ja
Selbsteinschreibung erlauben	Ja
Einschreibeschlüssel 
Einschreibeschlüssel für Gruppen	Nein
Rolle im Kurs	Teilnehmer/in
Teilnahmedauer	0 Tage <input type="checkbox"/> Aktivieren
Benachrichtigung bevor Teilnahme endet	Nein
Benachrichtigungsgrenze	1 Tage
Einschreibungsbeginn	14 August 2019 12 01 <input type="checkbox"/> Aktivieren

Den Zugangsschlüssel eintragen!

Selbsteinschreibung

keimgasse.at/moodle2019/enrol/editinstance.php?courseid=3&id=3&type=self

Moodle Keimgasse 2019/20 Deutsch - Du (de_du) Christian WURZER

- Bearbeiten einschalten
- Kursabschluss
- Nutzer/innen
 - Eingeschriebene Nutzer/innen
 - Einschreibemethoden
 - Selbsteinschreibung (Teilnehmer/in)**
 - Gruppen
 - Rechte ändern
 - Weitere Nutzer/innen
- Filter
 - Berichte
- Setup für Bewertungen
 - Badges
- Sicherung
 - Wiederherstellen
 - Import
- Zurücksetzen
 - Fragensammlung
- Website-Administration

Benachrichtigungsgrenze 1 Tage

Einschreibungsbeginn 14 August 2019 12 01 Aktivieren

Einschreibungsende 14 August 2019 12 01 Aktivieren

Inaktive abmelden Nie

Einschreibungen (max.) 0

Begrüßungstext versenden Vom Kurskontakt

Begrüßungstext

... und speichern!

Änderungen speichern Abbrechen

Dokumentation zu dieser Seite

Du bist angemeldet als Christian WURZER (Logout)

19 20 M 6M

Unsere Datenlöschfristen

Lade die mobile App

Einschreibemethoden x + keimgasse.at/moodle2019/enrol/instances.php?id=3

Moodle Keimgasse 2019/20 Deutsch - Du (de_du)

19_20_Mathematik_6M

Dashboard / Meine Kurse / 19_20_M_6M / Nutzer/innen / Einschreibemethoden

Passwort aktualisieren?

Nutzername

Passwort

Einschreibemethoden

Name	Nutzer/innen	Aufwärts/Abwärts	Bearbeiten
wurch	0	↓	
Manuelle Einschreibung	1	↑	

Methode hinzufügen

Navigation

- Dashboard
 - Startseite
 - Website
- Meine Kurse
 - 19_20_M_6M**
 - Teilnehmer/innen
 - Badges
 - Kompetenzen
 - Bewertungen
 - Allgemeines
 - Thema 1
 - Thema 2
 - Thema 3
 - Thema 4

Einstellungen

- Kurs-Administration
 - Einstellungen
 - Bearbeiten einschalten
 - Kursabschluss
- Nutzer/innen
 - Eingeschriebene Nutzer/innen

Einschreibemethoden x +

keimgasse.at/moodle2019/enrol/instances.php?id=3

Apps DIGI4SCHOOL Büch... Malle Mathematik v... Anmeldung_St.Pölt... Schulliste 2018-10-... Sysinternals Suite -... iLO: KEIMSERVER - I...

Moodle Keimgasse 2019/20 Deutsch - Du (de_du) Christian WURZER

19_20_Mathematik_6M

Dashboard / Meine Kurse / 19_20_M_6M / Nutzer/innen / Einschreibemethoden

Einschreibemethoden

Name	Nutzer/innen	Aufwärts/Abwärts	Bearbeiten
wurch	0	↓	🗑️ 👁️ ⚙️
Manuelle Einschreibung	1	↑	👤 ⚙️

Methode hinzufügen

Navigation

- Dashboard
- Startseite
- Website
- Meine Kurse
 - 19_20_M_6M
 - Teilnehmer/innen
 - Badges
 - Kompetenzen
 - Bewertungen
 - Allgemeines
 - Thema 1
 - Thema 2
 - Thema 3
 - Thema 4

Einstellungen

- Kurs-Administration
 - Einstellungen
 - Bearbeiten einschalten
 - Kursabschluss
 - Nutzer/innen
 - Eingeschriebene

Moodle Keimgasse 2019/20 Deutsch - Du (de_du) Christian WURZER

Moodle Keimgasse 2019/20

Dashboard / Startseite


Diese Plattform erfordert einen **Benutzerzugang für das Schuljahr 2019/20**.

Kurse und Inhalte aus der alten Moodle-Instanz 2018/19 können in die neue Plattform übernommen werden ([> Anleitung](#)).

[Zur Moodleplattform 2018/19](#)

Ankündigungen

[Ich möchte das Forum abonnieren](#)

 **Erste Anmeldung - Kursverwaltung - Zertifikat**
von [Admin User](#) - Sunday, 21. July 2019, 09:14

- Um in der Schule problemlos im Internet surfen zu können, sollte man [dieses Zertifikat](#) herunterladen und installieren. [Installationsanleitung](#) beachten! Für Firefox gibt es eine eigene Anleitung [hier!](#)
- Bei der ersten Anmeldung in Moodle muss man eine Registrierung durchlaufen. [Hier gibt es eine Anleitung dazu \(PDF - 0,6 MB\)!](#)
- Wie kann ein neuer Kurs - optional mit Zugangsschlüssel - erstellt werden? => [Anleitung \(PDF - 0,8 MB\)](#)
- Eine ausführliche Anleitung für das Sichern und Wiederherstellen von alten Kursen findet man [hier \(pdf - 2,3 MB\)!](#)

[Dauerlink](#)

[Thema diskutieren \(0 Antworten\)](#)

Kursbereiche

[▶ Alles aufklappen](#)

- ▶ [Unterricht](#) ⁽¹⁾
- ▶ [Schuladministration, Sekretariat, Schulnetzwerk](#)
- ▶ [Fachgruppen und Lehrerzimmer](#)

Navigation

- Dashboard
- Startseite**
- > Website
- Meine Kurse
 - > [19_20_M_6M](#)

Einstellungen

- > Website-Administration

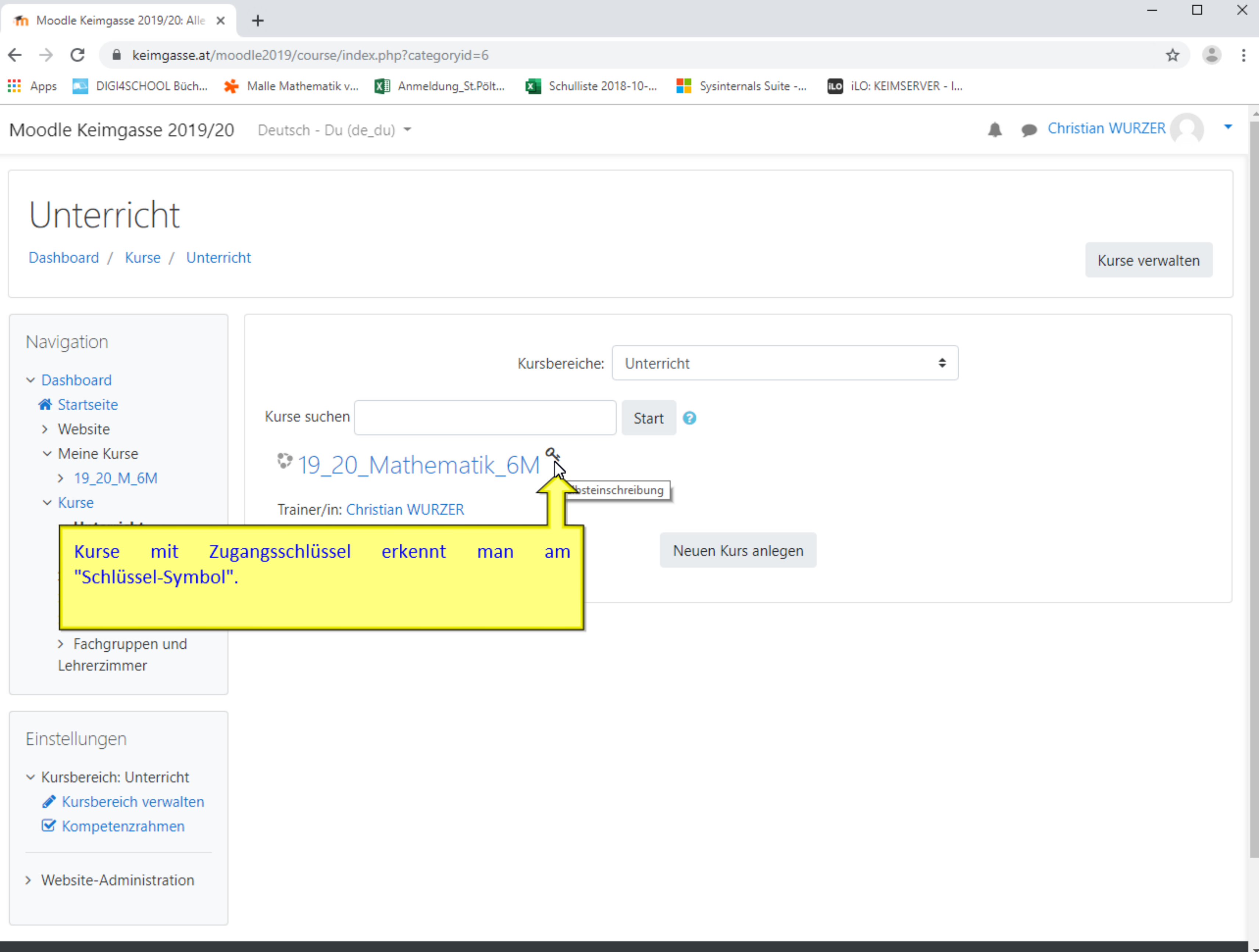
Learning Content Management System des BG und BRG Mödling Keimgasse

Service und Management: MMag. Christian Wurzer

Meine Kurse

- [🎓 19_20_Mathematik_6M](#)
- [Alle Kurse ...](#)

https://www.keimgasse.at/moodle2019/course/index.php?categoryid=6



Unterricht

Dashboard / Kurse / Unterricht

Kurse verwalten

- Navigation
 - Dashboard
 - Startseite
 - Website
 - Meine Kurse
 - 19_20_M_6M
 - Kurse
 - Fachgruppen und Lehrerzimmer

Kursbereiche: Unterricht

Kurse suchen Start ?

 19_20_Mathematik_6M
Trainer/in: Christian WURZER

Kurse mit Zugangsschlüssel erkennt man am "Schlüssel-Symbol".

Neuen Kurs anlegen

- Einstellungen
 - Kursbereich: Unterricht
 - Kursbereich verwalten
 - Kompetenzrahmen
 - Website-Administration

Moodle Keimgasse 2019/20: Alle x +

keimgasse.at/moodle2019/course/index.php?categoryid=6

Apps DIGI4SCHOOL Büch... Malle Mathematik v... Anmeldung_St.Pölt... Schulliste 2018-10-... Sysinternals Suite -... iLO: KEIMSERVER - I...

Moodle Keimgasse 2019/20 Deutsch - Du (de_du) Christian WURZER

Unterricht



Dashboard / Kurse / Unterricht Kurse verwalten

Navigation

- Dashboard
- Startseite
- Website
- Meine Kurse
 - 19_20_M_6M
- Kurse
 - Unterricht**
 - 19_20_M_6M
 - Schuladministration, Sekretariat, Schulnetzwerk
 - Fachgruppen und Lehrerzimmer

Kursbereiche: Unterricht

Kurse suchen Start ?

 [19_20 Mathematik 6M](#) 

Trainer/in: Christian WURZER

Möchten SchülerInnen einem Kurs beitreten, so klicken sie auf den jeweiligen Kurs und geben den von der Lehrerin/vom Lehrer genannten Kursschlüssel ein.

Einstellungen

- Kursbereich: Unterricht
 - [Kursbereich verwalten](#)
 - [Kompetenzrahmen](#)
- Website-Administration

https://www.keimgasse.at/moodle2019/course/view.php?id=3